

県内の感染状況

令和3年5月14日時点


感染者発生状況（市町別）

延 **7,944** 人 前日比 **(+210)**

非公表
16人

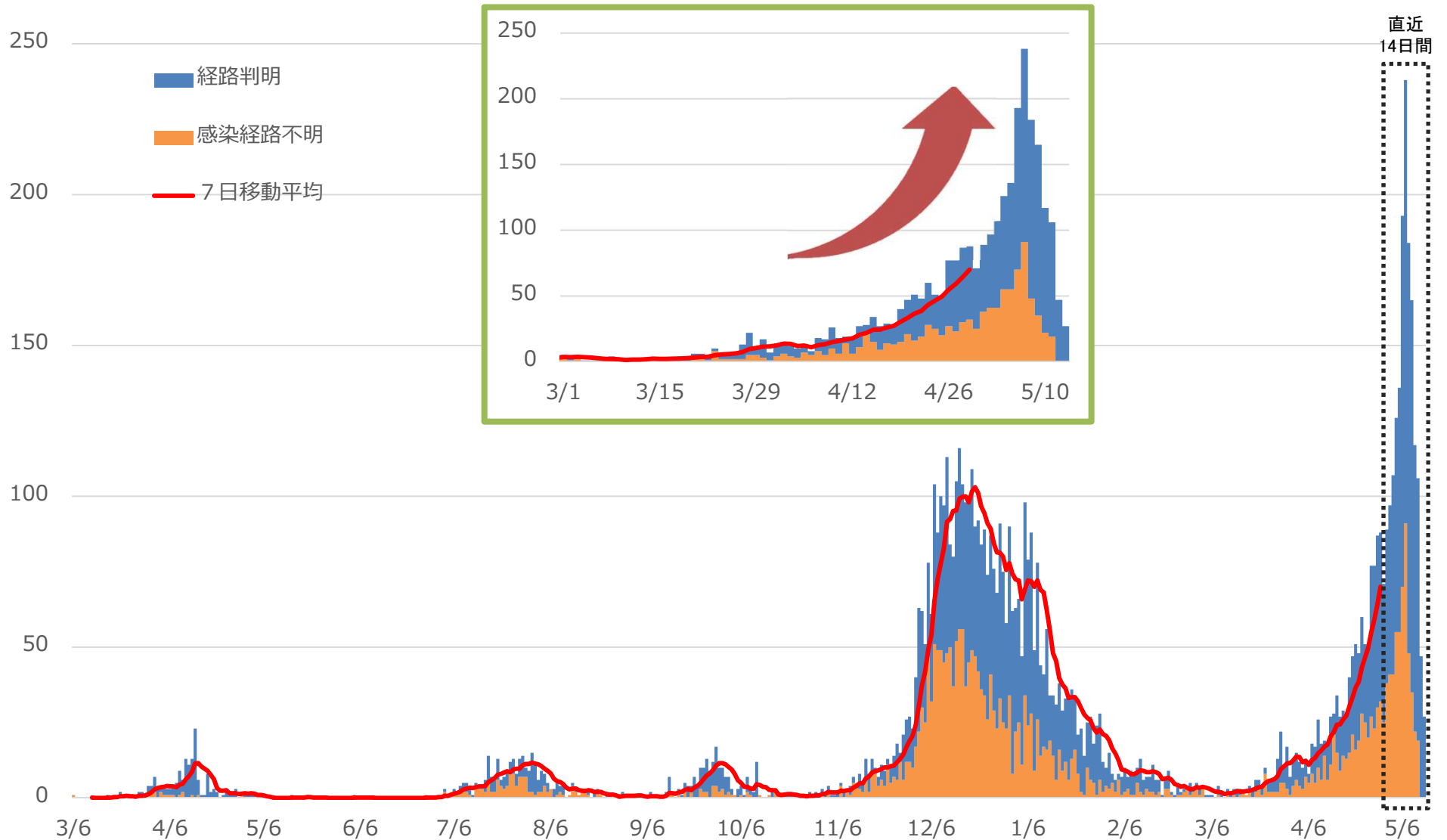
【死亡者112人】

[5月14日20時現在]



発症日別（無症状の場合は判明日）流行曲線

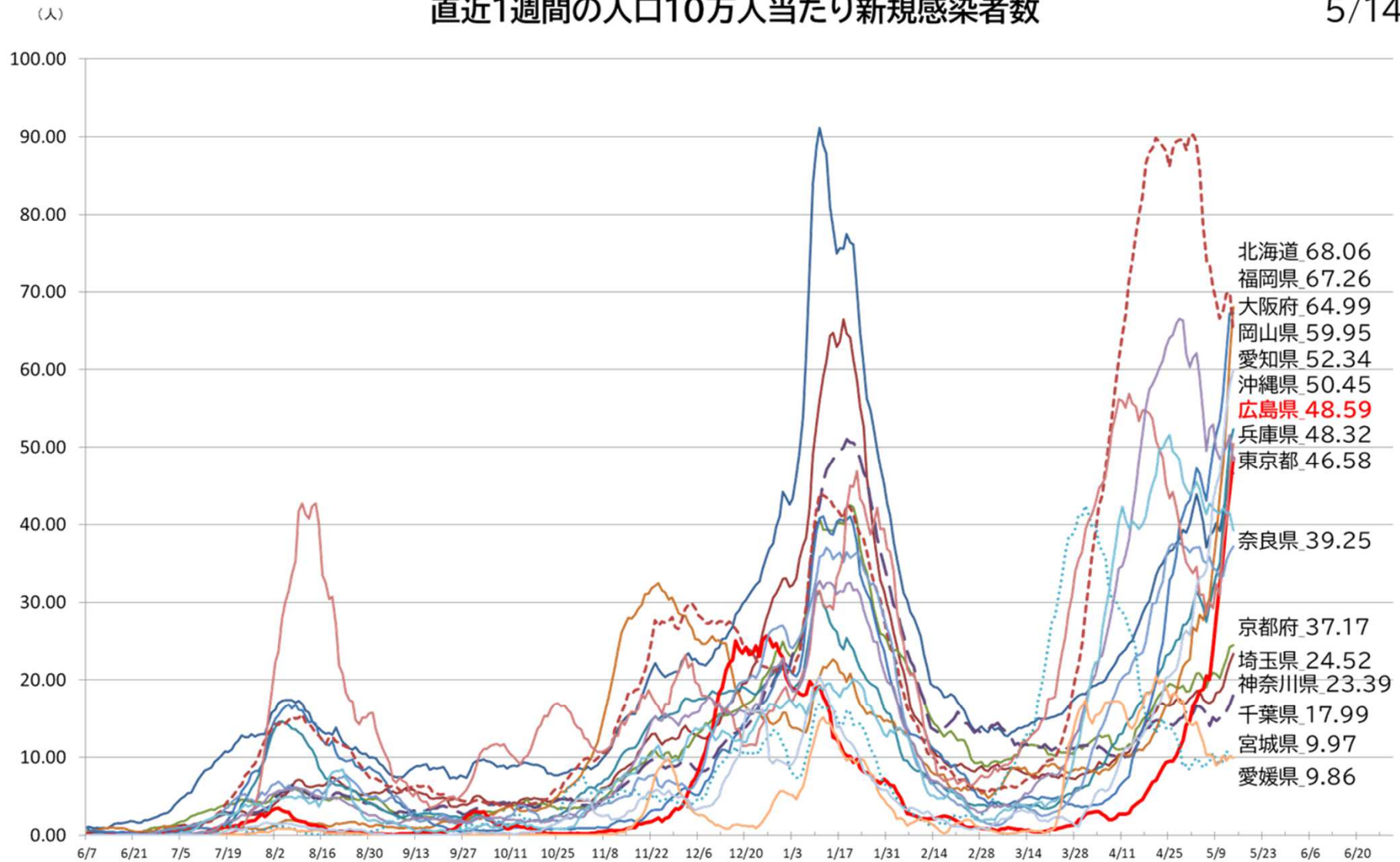
5月14日20時整理



直近1週間の人口10万人あたり新規報告数 (主要都道府県比較)

直近1週間の人口10万人あたり新規感染者数

5/14時点



分科会参考指標（保健所設置市比較）

5月14日20時整理

公表日別の県市別分科会参考指標

5月8日(土)～5月14日(金)の1週間

分科会参考指標	広島市	呉市	福山市	広島県	広島県 (3市除く)	ステージⅢ	ステージⅣ
療養者数(10万対)(人)	84.0	31.1	25.4	58.1	47.7	15人以上	25人以上
新規報告者数(10万対)(人)	73.5	29.3	17.7	48.6	36.7	15人以上	25人以上
PCR陽性率(7日間)(%)	8.5	8.6	3.0	2.5	2.1	10%以上	
直近1週間の感染者数(人) (上段は先週1週間)	³³⁷ 879	¹⁶ 65	⁸¹ 83	⁵⁶³ 1,366	¹²⁹ 339	先週より多い	
感染経路不明割合(%)	46.8	46.2	28.9	41.5	30.1	50%以上	
病床のひっ迫具合(%) (最大確保病床数)	同右			44.4	同左	1/5以上	1/2以上
病床のひっ迫具合(%) (現時点確保病床数)	同右			64.3	同左	1/4以上	
重症者用病床のひっ迫具合(%) (最大確保病床数)	同右			22.9	同左	1/5以上	1/2以上
重症者用病床のひっ迫具合(%) (現時点確保病床数)	同右			43.2	同左	1/4以上	

※県把握情報をもとに作成(後日若干の修正が行われる可能性あり)

※PCR陽性率は5/3～5/9の7日間(把握している最新情報)について作成

※3市分のPCR陽性率には、各市の陽性例で医療機関において検査した結果を含まない

※感染経路不明割合は7日移動平均

※重症者用病床に5/14現在16名。重症者病床は最大70床確保(県全体)、現時点で37床確保(県全体)